

A vintage-style microphone is positioned on the right side of the image. The background is a blurred bokeh of warm, colorful lights in shades of yellow, orange, and red, suggesting a festive or nighttime setting. The text is overlaid on this background in white and blue callout boxes.

**Programa de Radio
Barranquilla Opina
Emisora: Habla Barranquilla
1040 AM**

**Encuesta de Percepción
Ciudadana 2015**

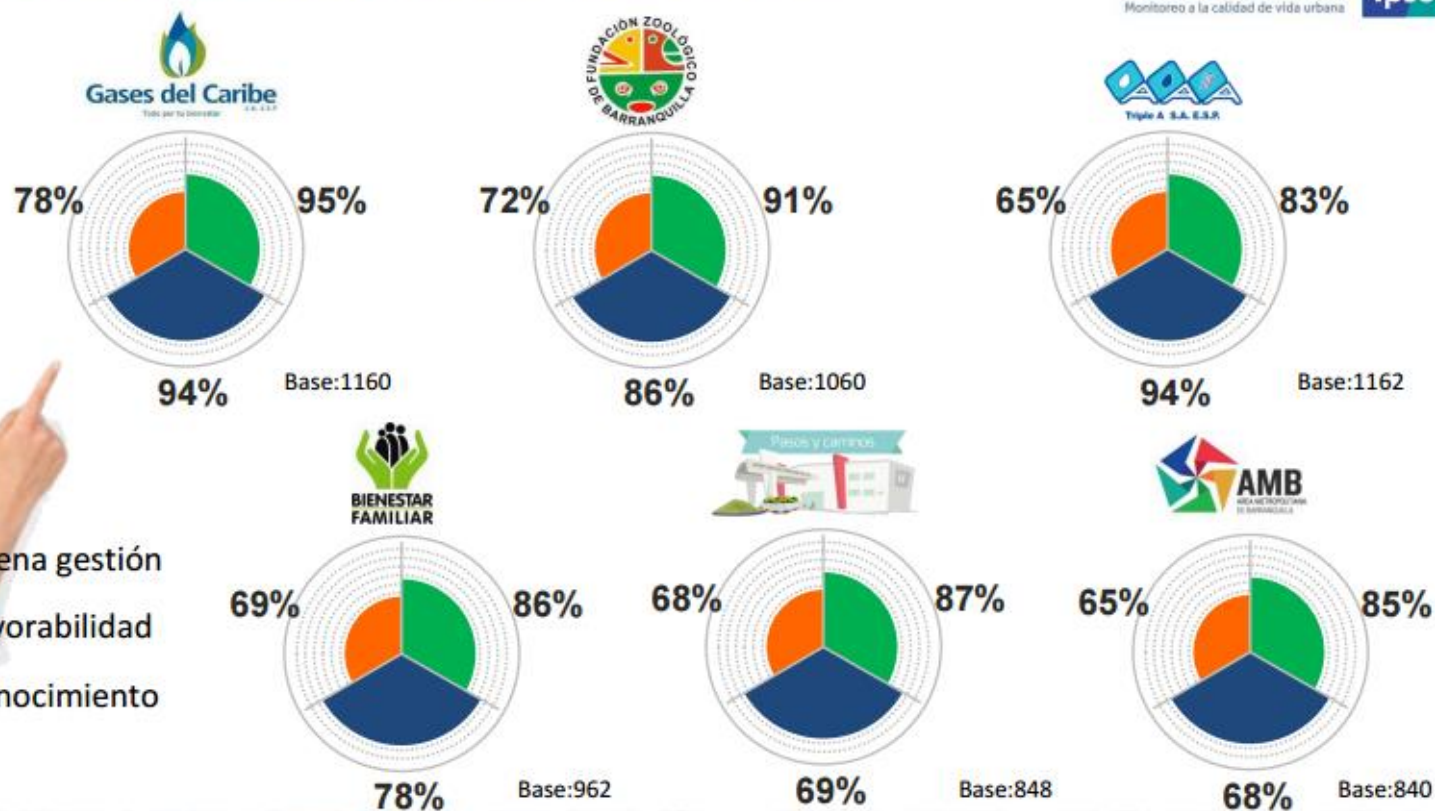


Ipsos – Napoleón Franco

BARRANQUILLA 
cómovamos
Monitoreo a la calidad de vida urbana

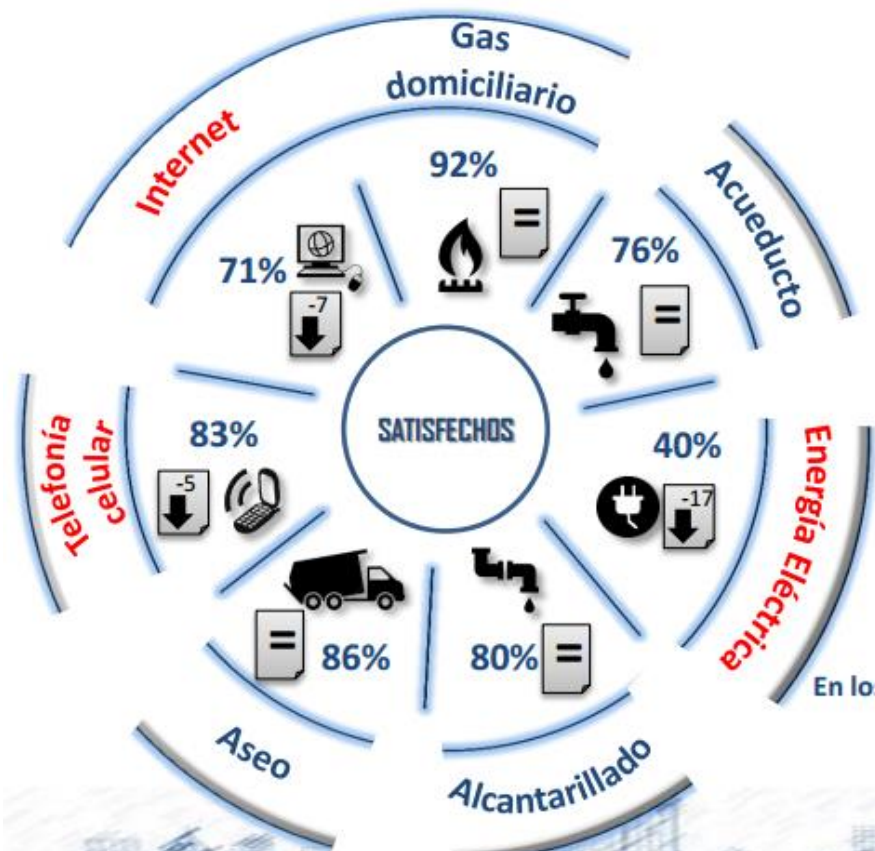
<http://www.barranquillacomovamos.co/bcv/images/PDF/Encuesta-de-percepcion-2015-WEB.pdf>

Gestión pública: Las mejores instituciones



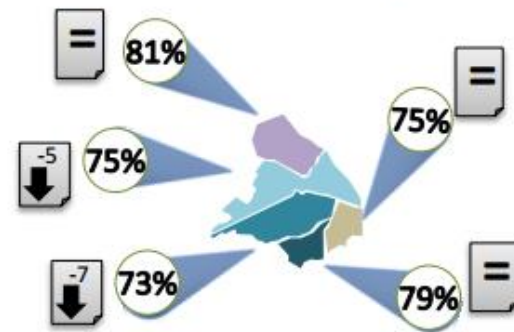
Entidades que aparecen en el TOP 10 de los indicadores de buena gestión, favorabilidad y conocimiento; organizadas de mayor a menor por el promedio de sus indicadores.
 Base: Quienes reportan conocerlas

Servicios públicos



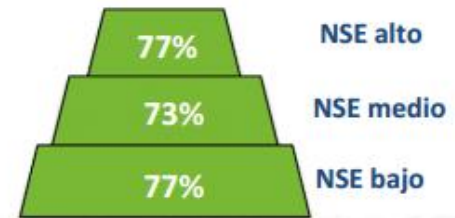
Base: Quienes reciben cada servicio

Satisfacción promedio con todos los servicios públicos



-32

En los dos últimos años



Medio ambiente

Problemas ambientales más graves en la ciudad*



46%
Canalización y limpieza de arroyos



38%
Contaminación de las fuentes de agua



35%
Nivel de ruido de la ciudad

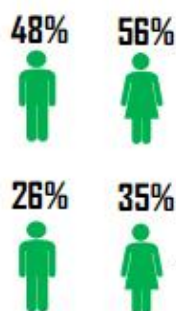
*No comparable con 2014 porque se cambiaron las opciones de respuestas para 2015

Satisfacción con la gestión ambiental frente a



Medio ambiente

¿Qué hace Ud. para cuidar el medio ambiente de Barranquilla?



- = 74% Utiliza bombillos ahorradores
- 12 52% Desconecta los electrodomésticos que no usa
- = 49% No arroja basuras a las calles, caños o ríos
- = 31% No bota el aceite usado por el desagüe
- = 28% Reutiliza las bolsas plásticas
- 6 27% Cuida y hace uso eficiente del agua
- = 23% Recicla
- 7 22% Cuida y hace uso eficiente de la energía eléctrica
- 6 21% Cuida las zonas verdes
- 8 18% Siembra árboles
- 11 13% Usa transporte público
- = 8% Usa poco aparatos de calefacción o ventiladores

